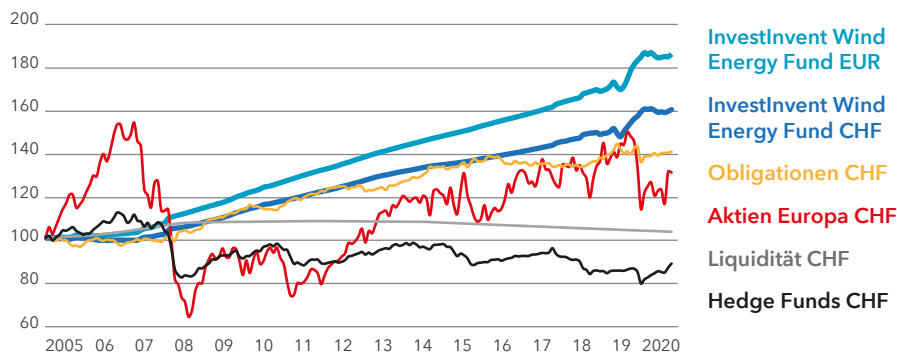
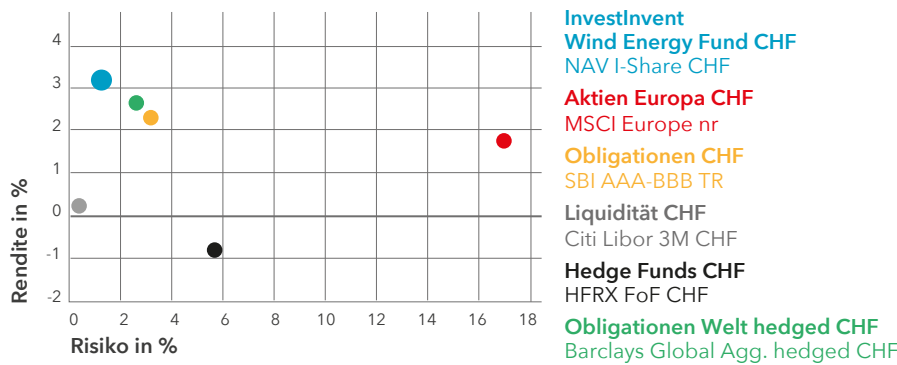


Performance seit Auflage in %



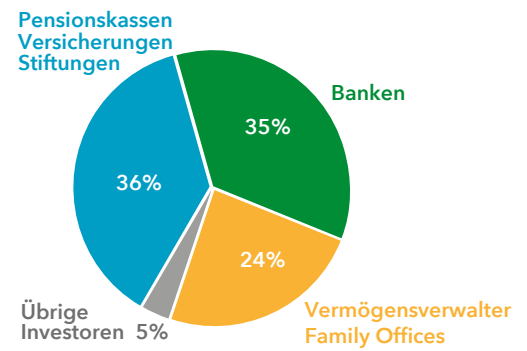
Rendite - Risikoprofil seit Auflage annualisiert



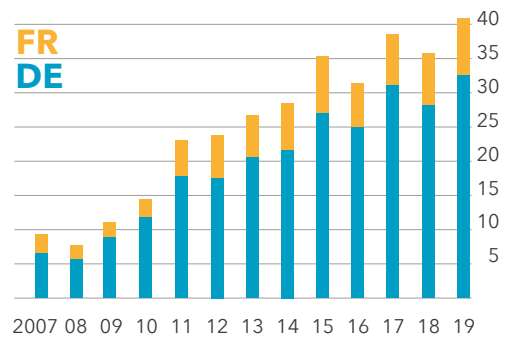
Performance der thesaurierenden Anteile in %

Klassen	2020	2019	2018	3 Jahre	5 Jahre	10 Jahre	Ø p.a. seit Auflage
G Klasse EUR	5.03	2.08	4.86	15.63	23.92	-	4.12
C Klasse EUR	4.04	2.02	4.44	14.74	21.97	46.30	4.33
I Klasse CHF	4.06	1.10	4.22	11.99	18.02	-	3.12
E Klasse CHF	2.99	1.02	3.80	11.69	16.78	-	2.95

Kundensegmentierung 31.12.20



Stromerlöse in Mio EUR



Stand 31.12.20

	NAV
Fondsvolumen Mio	CHF 193.46
B Klasse ausschüttend	EUR 143.17
C Klasse thesaurierend	EUR 178.14
D Klasse ausschüttend	CHF 162.05
E Klasse thesaurierend	CHF 200.99
F Klasse ausschüttend	EUR 146.65
G Klasse thesaurierend	EUR 182.42
H Klasse ausschüttend	CHF 164.59
I Klasse thesaurierend	CHF 204.49

EUR		Mgmt Fee		EUR	
<i>ausschüttend</i>					
B Aktie in EUR	1.7%	ISIN: MT0000072992	Valor: 2268793		
F Aktie in EUR	1.3%	ISIN: MT7000009429	Valor: 22698111		
<i>thesaurierend</i>					
C Aktie in EUR	1.7%	ISIN: MT0000074295	Valor: 2989507		
G Aktie in EUR	1.3%	ISIN: MT7000009437	Valor: 22698121		
CHF		Mgmt Fee		CHF	
<i>ausschüttend</i>					
D Aktie in CHF	1.7%	ISIN: MT7000006086	Valor: 19380146		
H Aktie in CHF	1.3%	ISIN: MT7000009445	Valor: 22698122		
<i>thesaurierend</i>					
E Aktie in CHF	1.7%	ISIN: MT7000006094	Valor: 19380150		
I Aktie in CHF	1.3%	ISIN: MT7000009452	Valor: 22698126		

Der **InvestInvent Wind Energy Fund** kauft, verkauft und betreibt Wind- und Solarparks in Europa. Ziel ist es, für die Anleger stabile, finanzmarktunabhängige Renditen und Dividenden zu erwirtschaften.

Bericht des Portfolio Managers

Im Dezember wurde der Solarpark Campanario I sowie der Windpark Neuss erworben. Der Solarpark besteht aus 104'608 PV-Modulen, des Typs RSM144-6-380M, mit einer Leistung von 39.75 MWp, auf einer Fläche von 91.8 ha, in Bonete Albacete, in Castilla-La Mancha, Spanien. Die Inbetriebnahme erfolgte im Mai 2020. Der Windpark besteht aus zwei Anlagen des Typs Enercon E92 mit je einer Leistung von 2.35 MW im Landkreis Rhein-Kreis Neuss, in Nordrhein-Westfalen, Deutschland. Die Inbetriebnahme erfolgte im Mai 2017.

Der Produktionszuwachs beträgt insgesamt rund 90.7 GWh (81.2 GWh Solar, 9.5 GWh Wind) pro Jahr. Dies entspricht dem Stromverbrauch von rund 54'000 Mitgliedern eines durchschnittlichen Haushaltes pro Jahr.

Im 4. Quartal wurde erneut das gute Marktumfeld genutzt, um die Desinvestition des Windparks Petersdorf II umzusetzen.

Die Resultate des Fonds im 2020 sind:

Dividendenrendite	3.50%
Performance G Klasse	5.03%
Performance C Klasse	4.04%

Die Dividendenzahlung 2020 erfolgt im 1. Quartal 2021.

Trotz des gesamthaft schwierigen Umfeldes im vergangenen Jahr durften wir weitere Neukunden bei uns begrüßen. Dabei halfen nicht zuletzt die revidierten BVV 2 Anlagerichtlinien, in denen eine neue Anlageklasse Infrastruktur mit maximal 10% eingeführt wurde.

Fondsprofil

Fondstyp	Aktiengesellschaft mit variablem Kapital (SICAV); Alternative Investment Fund (AIF), Malta
Angebot	Der Fonds ist nur für Institutionelle und Professionelle Kunden bestimmt
Portfolio Manager	InvestInvent AG
Administrator	Ahead Wealth Solutions AG
Depotstelle	Sparkasse Bank Malta plc
Unterdepotstelle	Bank Frick & Co. AG, Liechtenstein
Revisionsstelle	PwC Malta
Währung	EUR / CHF
Auflegungsdatum	31. August 2005
Ertragsverwendung	Ausschüttend / thesaurierend
Rücknahmegebühr	Keine
Rücknahmefrist	45 Arbeitstage vor Monatsende
NAV Berechnung	Monatlich
Anlagehorizont	Längerfristig
Zeichnungen	Bis 2 Arbeitstage vor Monatsende

Portfolio Windpark

	Anzahl Wind-turbinen	Anteil des Fonds am Windpark
Frankreich		
• Aube I	16	35%
• Momerstroff	5	95%
• Neuvy-Bouin	5	100%
• Vernoux-en-Gâtine	4	100%
Deutschland		
• Bärweiler	2	100%
• Birkholz	2	100%
• Dübrichen-Priessen	4	100%
• Elchweiler	1	100%
• Gross Bisdorf II	2	100%
• Gross Niendorf	2	100%
• Hambuch	1	100%
• Hohengüstow	3	100%
• Kraasa	3	100%
• Lage	4	100%
• Lieger Wald	5	100%
• Metzenhausen	3	100%
• Nateln	4	100%
• Neuss	2	100%
• Oelerse VII	4	100%
• Oelerse VIII	3	100%
• Oelsig	4	100%
• Oyten-Ost	4	100%
• Radegast	1	100%
• Rottelsdorf-Trattendorf	4	100%
• Schwüblingsen	2	100%
• Undenheim	3	100%

Portfolio Solarpark

	Anzahl Solar-module	Anteil des Fonds am Solarpark
Spanien		
• Campanario I	104'608	74%

Dies ist ein Werbeprospekt. Das Domizil des Fonds ist Malta. Dieser Fond bzw. dieses Dokument dürfen in oder von der Schweiz aus nur an qualifizierte Anleger im Sinne von Art. 10 Para. 3 und 3ter CISA vertrieben bzw. verteilt werden. Der Vertreter in der Schweiz ist ACOLIN Fund Services AG, Leutschenbachstrasse 50, CH-8050 Zürich, während NPB Neue Privat Bank AG, Limmatquai 1/ am Bellevue, Postfach, CH-8024 Zürich die Zahlstelle ist.

Die historische Performance stellt keinen Indikator für die laufende oder zukünftige Performance dar. Die Performancedaten lassen die bei der Ausgabe und Rücknahme der Anteile erhobenen Kommissionen und Kosten unberücksichtigt.

Hinsichtlich der in der Schweiz vertriebenen Anteile sind die zuständigen Gerichte diejenigen am eingetragenen Sitz des Vertreters in der Schweiz. Die massgebenden Dokumente im Sinne von Art. 13a KKV sowie die Jahres- und, sofern vorhanden, Halbjahresberichte sind kostenfrei beim Vertreter erhältlich.

Portfolio Manager
 InvestInvent AG
 Löwenstrasse 2
 CH- 8001 Zürich
 Schweiz

Tel: +41 44 250 20 60
 info@investinvent.ch

Administrator
 Ahead Wealth Solutions AG
 Austrasse 15
 FL- 9490 Vaduz
 Fürstentum Liechtenstein

Tel: +423 239 85 00
 investinvent@ahead.li